

## 1- Télécharger et installer Avast 5.0

Allez sur ce lien (Ctrl+clic) et cliquez sur « Télécharger gratuitement »

<http://www.01net.com/telecharger/windows/Securite/antivirus-antitrojan/fiches/25899.html>

01net. TELECHARGER.COM

Rechercher 01net. web avec Google

Actualités 01netPro Jeux vidéo Produits Astuces Vidéos Telecharger.co

Logiciels Windows Logiciels Mac Logiciels Linux Logiciels Mobile Sélection Jeux Vidé

Votre véhicule NEUF jusqu'à

Télécharger Windows / Sécurité / Antivirus et antitrojan

### avast! Antivirus Gratuit

Auteur/éditeur : ALWIL Software

Présentation Telecharger.com Avis des utilisateurs Captures d'écran Forums

avast! Free Antivirus

Note des utilisateurs : 19215 avis

Donnez une note

511427 fois téléchargé les 7 derniers jours

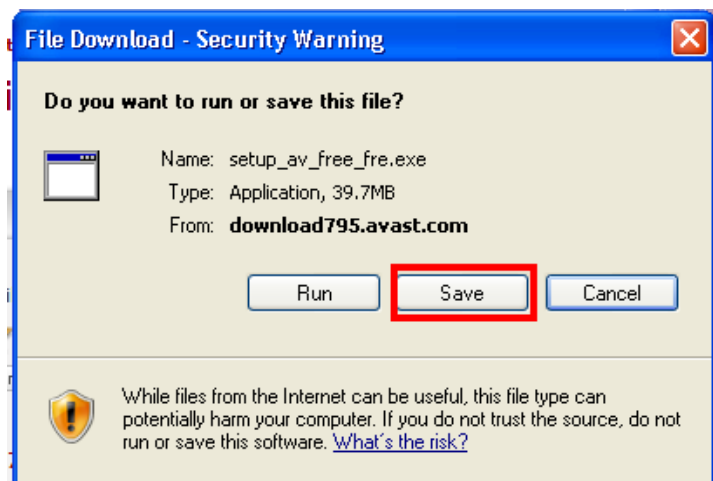
**télécharger** gratuitement

acheter la version complète

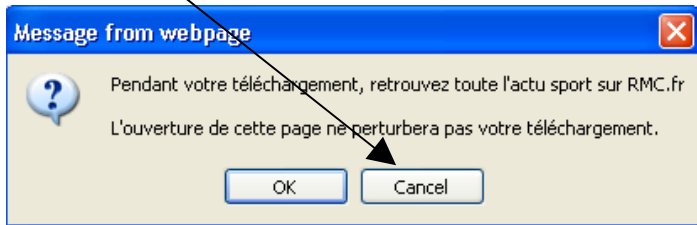
Version :	5.0
Taille :	38.32 Mo
Configuration minimale :	Windows XP/Vista/7
Licence :	Gratuit
Limitation :	Utilisation non commerciale
Date de sortie :	19/01/2010
Langue :	Français

Terminé

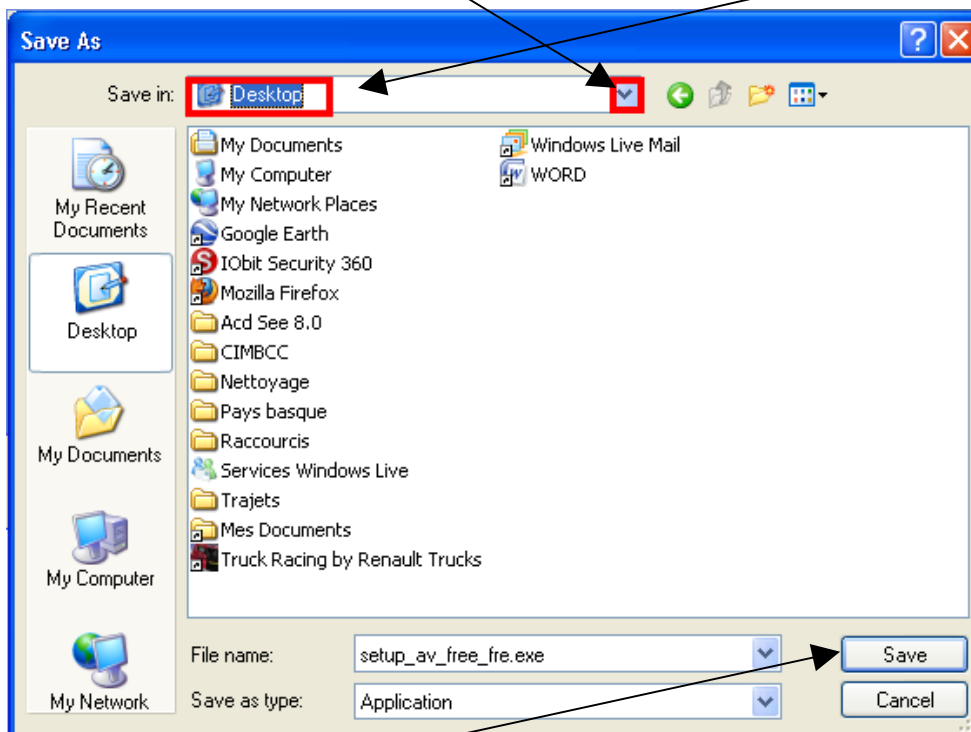
Cliquez sur Enregistrer



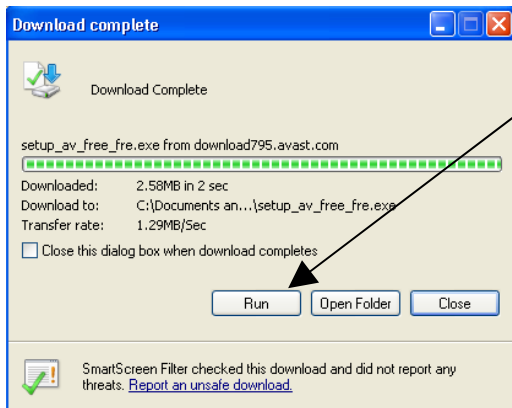
Refusez l'offre de visiter les pages durant le téléchargement...à moins que vous n'ayez du temps à perdre...Utile quand ta connexion internet est très lente



Vous naviguez avec le chevron pour trouver où vous téléchargerez. Je vous suggère le « Bureau » comme endroit de téléchargement (plus facile à retrouver ensuite)

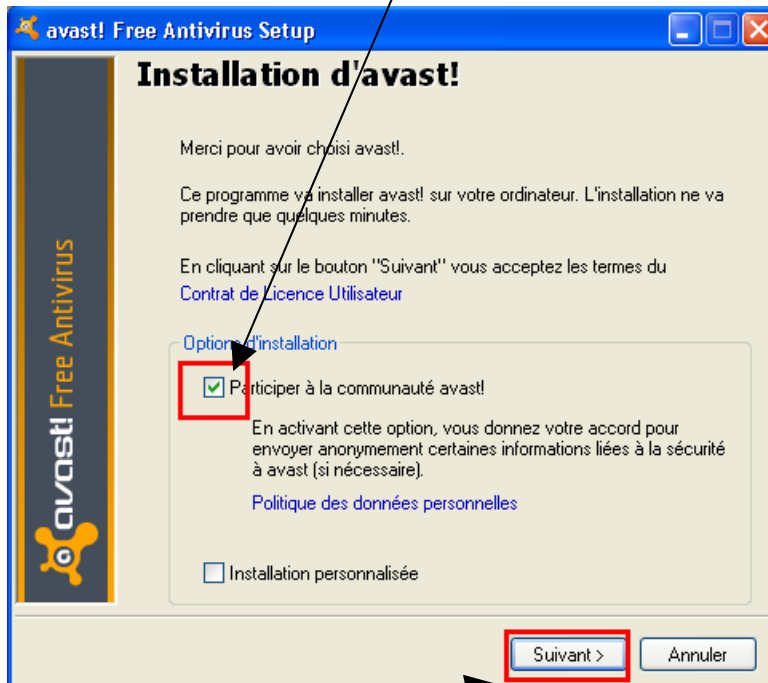


Cliquez sur Enregistrer et le téléchargement débute



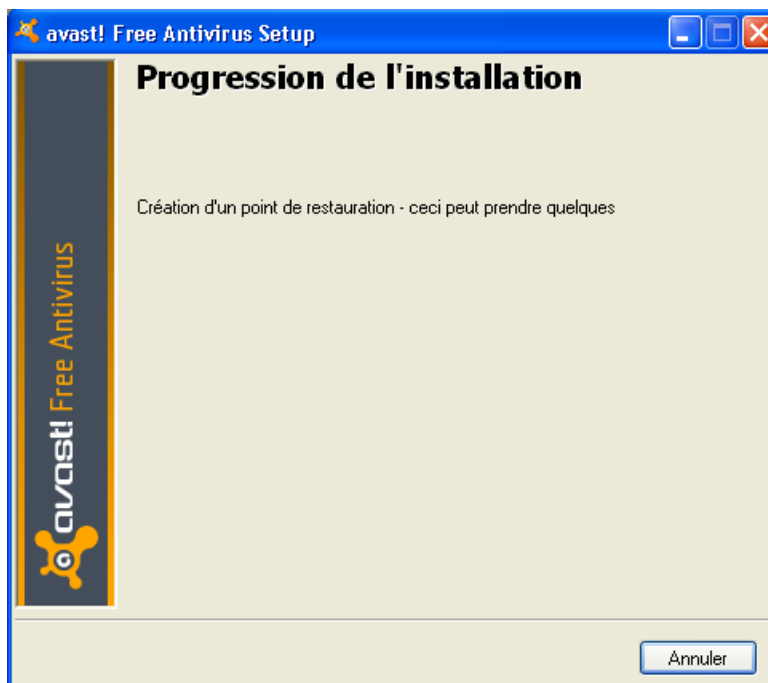
Une fois le téléchargement terminé cliquez sur Exécuter pour débiter l'installation.

Vous pouvez laisser le crochet à Participer à la communauté avast...

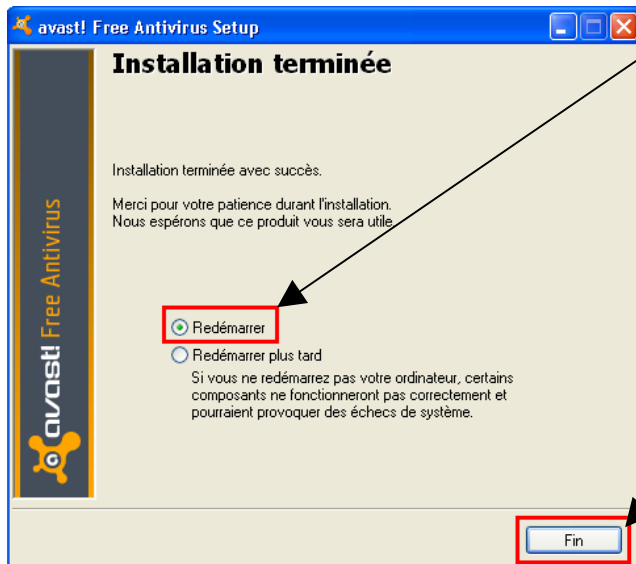


Cliquez sur Suivant

Avast va créer un point de restauration et débiter son installation




Une fois terminé vous aurez cette fenêtre. Laissez le point à Redémarrer et cliquez sur Fin



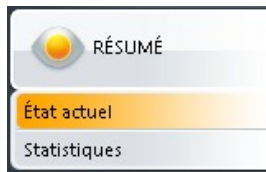
## 2- Nouvel interface d'Avast



En cliquant sur la petite bille  située à la droite en bas de l'écran du Bureau on ouvre Avast



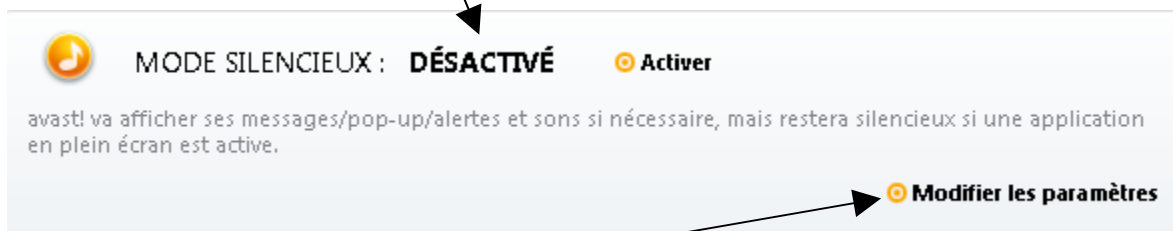
## Premier onglet : RÉSUMÉ



Le premier onglet donne l'état actuel du logiciel et on nous offre aussi l'option d'accéder aux statistiques... Ici le logiciel est opérationnel (**SÉCURISÉ**)

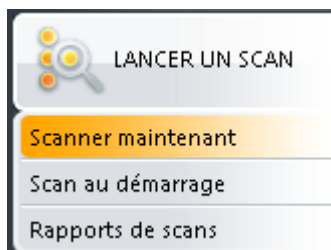


Le mode silencieux est **DÉSACTIVÉ**, s'il est activé la détection et l'élimination des virus se fera sans avertissement visuel ou sonore. (pas recommandé sauf pour les jeux)

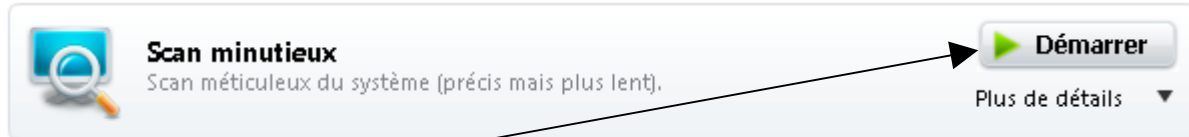


On peut modifier les paramètres, mais habituellement ceux suggérés par défaut sont les meilleurs. Vous pouvez aller voir, mais je vous conseille de ne rien changer.

## Second onglet : LANCER UN SCAN



Avec la version gratuite, pour le scan on doit le lancer manuellement. Je suggère de faire un scan complet minutieux au moins une fois par mois ou plus souvent si on soupçonne une contamination.



On clique sur **Démarrer** et on laisse le système faire le travail

### Troisième onglet : PROTECTION RÉSIDENTE

Rien à changer sous cet onglet. Les paramètres par défaut protègent l'ordinateur de façon maximale..

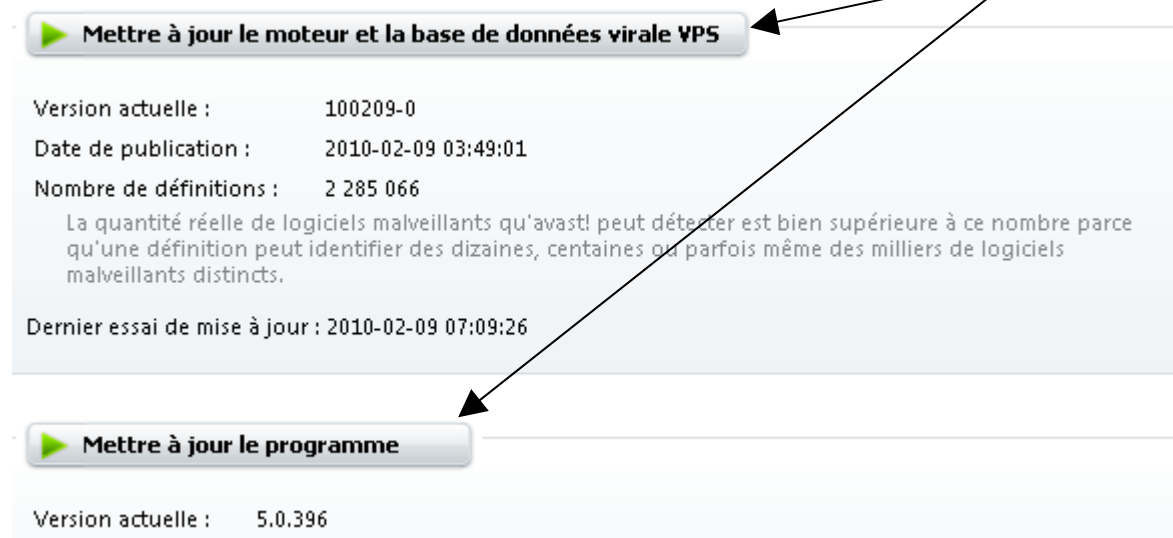


### Quatrième onglet : MAINTENANCE



## MISE À JOUR

On peut faire manuellement les mises à jour si on croit qu'elles ne se sont pas faites.



The screenshot shows the Avast! update interface. At the top, there is a button labeled "Mettre à jour le moteur et la base de données virale VPS". Below this, the current version is 100209-0, published on 2010-02-09 03:49:01, with 2 285 066 definitions. A note explains that the actual number of malware detected is higher because one definition can identify many distinct malware. The last update attempt was on 2010-02-09 07:09:26. At the bottom, there is another button labeled "Mettre à jour le programme" and the current version is 5.0.396. Two black arrows originate from the text above: one points to the top button and the other points to the bottom button.

**Mettre à jour le moteur et la base de données virale VPS**

Version actuelle : 100209-0  
Date de publication : 2010-02-09 03:49:01  
Nombre de définitions : 2 285 066  
La quantité réelle de logiciels malveillants qu'avast! peut détecter est bien supérieure à ce nombre parce qu'une définition peut identifier des dizaines, centaines ou parfois même des milliers de logiciels malveillants distincts.  
Dernier essai de mise à jour : 2010-02-09 07:09:26

**Mettre à jour le programme**

Version actuelle : 5.0.396

## ENREGISTREMENT

C'est ici que l'on retrouve l'information sur l'enregistrement de son logiciel



The screenshot shows the "Informations sur l'enregistrement" window. It displays the registration expiration date as 2011-03-01 00:00:00 and the registration date as 2010-01-01 00:00:00.

Informations sur l'enregistrement

**Votre enregistrement va expirer le :** 2011-03-01 00:00:00  
Date d'enregistrement : 2010-01-01 00:00:00

## ZONE DE QUARANTAINE

La liste des virus trouvés sur votre ordinateur et placés en quarantaine pour les neutraliser

## À PROPOS D'AVAST

Informations générales sur le logiciel, version, base virale, concepteurs etc.

---

Jacques Laliberté

2010-02-07